




Cuenta Pública 2018
 Instituto Municipal del Deporte de Tijuana Baja California
 Estado de Actividades
 Del 1 de Enero al 31 de Diciembre de 2018 y 2017
 (Pesos)


Concepto	2018	2017
INGRESOS Y OTROS BENEFICIOS		
Ingresos de la Gestión	18,065,904	18,459,763
Impuestos	0	0
Cuotas y Aportaciones de Seguridad Social	0	0
Contribuciones de Mejoras	0	0
Derechos	0	0
Productos de Tipo Corriente	0	0
Aprovechamientos de Tipo Corriente	0	0
Ingresos por Venta de Bienes y Servicios	18,065,904	18,459,763
Ingresos no Comprendidos en las Fracciones de la Ley de Ingresos Causados en Ejercicios Fiscales Anteriores Pendientes de Liquidación o	0	0
Participaciones, Aportaciones, Transferencias, Asignaciones,	40,486,000	37,486,000
Participaciones y Aportaciones	0	0
Transferencias, Asignaciones, Subsidios y Otras ayudas	40,486,000	37,486,000
Otros Ingresos y Beneficios	0	0
Ingresos Financieros	0	0
Incremento por Variación de Inventarios	0	0
Disminución del Exceso de Estimaciones por Pérdida o Deterioro u	0	0
Disminución del Exceso de Provisiones	0	0
Otros Ingresos y Beneficios Varios	0	0
Total de Ingresos y Otros Beneficios	58,551,904	55,945,763
GASTOS Y OTRAS PÉRDIDAS		
Gastos de Funcionamiento	47,549,298	50,301,075
Servicios Personales	23,390,353	22,567,017
Materiales y Suministros	11,776,624	13,959,031
Servicios Generales	12,382,321	13,775,028
Transferencias, Asignaciones, Subsidios y Otras Ayudas	2,866,080	1,591,987
Transferencias Internas y Asignaciones al Sector Público	0	0
Transferencias al Resto del Sector Público	0	0
Subsidios y Subvenciones	0	0
Ayudas Sociales	2,866,080	1,591,987
Pensiones y Jubilaciones	0	0
Transferencias a Fideicomisos, Mandatos y Contratos Análogos	0	0
Transferencias a la Seguridad Social	0	0
Donativos	0	0
Transferencias al Exterior	0	0
Participaciones y Aportaciones	0	0
Participaciones	0	0
Aportaciones	0	0
Convenios	0	0
Intereses, Comisiones y Otros Gastos de la Deuda Pública	0	0
Intereses de la Deuda Pública	0	0
Comisiones de la Deuda Pública	0	0
Gastos de la Deuda Pública	0	0
Costo por Coberturas	0	0
Apoyos Financieros	0	0
Otros Gastos y Pérdidas Extraordinarias	372,929	26,818
Estimaciones, Depreciaciones, Deterioros, Obsolescencia y	372,929	26,818
Provisiones	0	0
Disminución de Inventarios	0	0
Aumento por Insuficiencia de Estimaciones por Pérdida o Deterioro y	0	0
Aumento por Insuficiencia de Provisiones	0	0
Otros Gastos	0	0
Inversión Pública	0	0
Inversión Pública no Capitalizable	0	0
Total de Gastos y Otras Pérdidas	50,788,308	51,919,880
Resultados del Ejercicio (Ahorro/Desahorro)	7,763,596	4,025,883

Bajo protesta de decir verdad declaramos que los Estados Financieros y sus Notas son razonablemente correctos y responsabilidad del c


 C. ABALBERTO SÁNCHEZ VELASCO
 DIRECTOR GENERAL


 L.A.E. ODETT JAUREGUI ROSAS
 SUBDIRECTOR ADMINISTRATIVO


 C.P. GLORIA CÓRRALES PÉREZ
 CONTADOR GENERAL


 L.A.P. LAURA MAGALI GARCÍA SANTIAGO
 JEFE DEL DEPARTAMENTO DE
 PRESUPUESTOS